

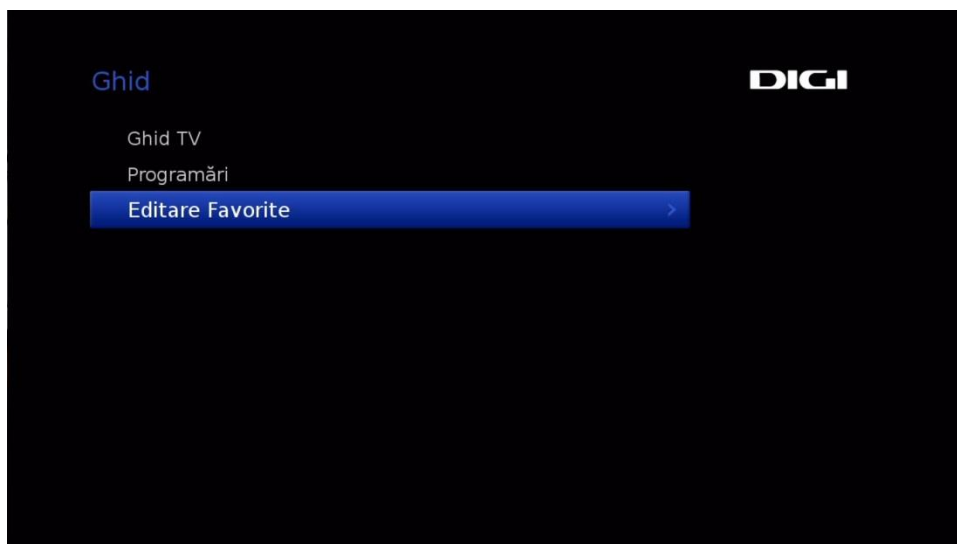
Procedură creare și editare listă de canale favorite

HUMAX Digi+C HD4

1. Se accesează meniul STB-ului apăsând butonul **MENU** pe telecomandă apoi se selectează submeniul **Ghid**.



2. Se va selecta Editare favorite pentru crearea sau editarea listelor de canale favorite existente.



3. Aplicația de editare canale favorite a fost deschisă. În stânga sunt canalele disponibile, iar în dreapta spațiu dedicat canalelor favorite.



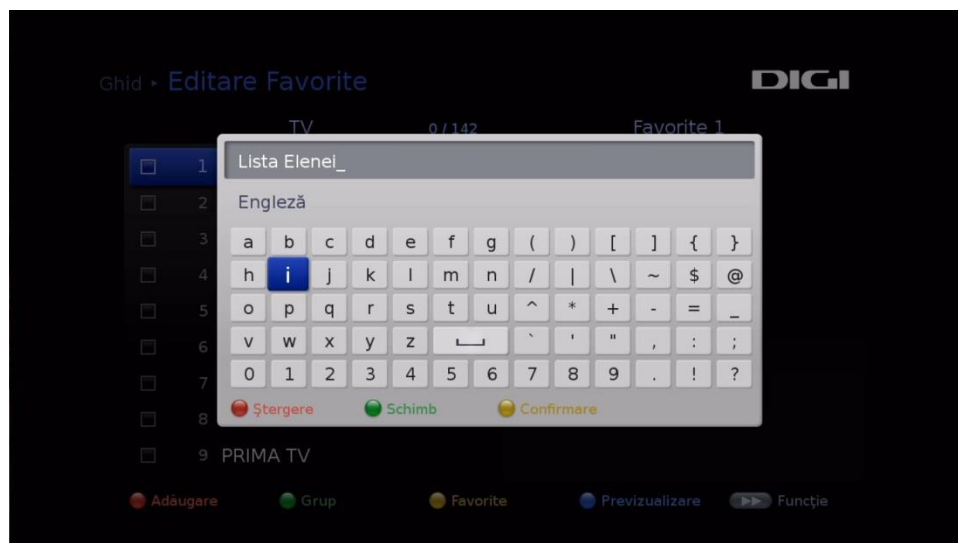
4. Pentru început se va alege una din cele 5 liste disponibile va fi editată apăsând butonul **GALBEN (Favorite)**.



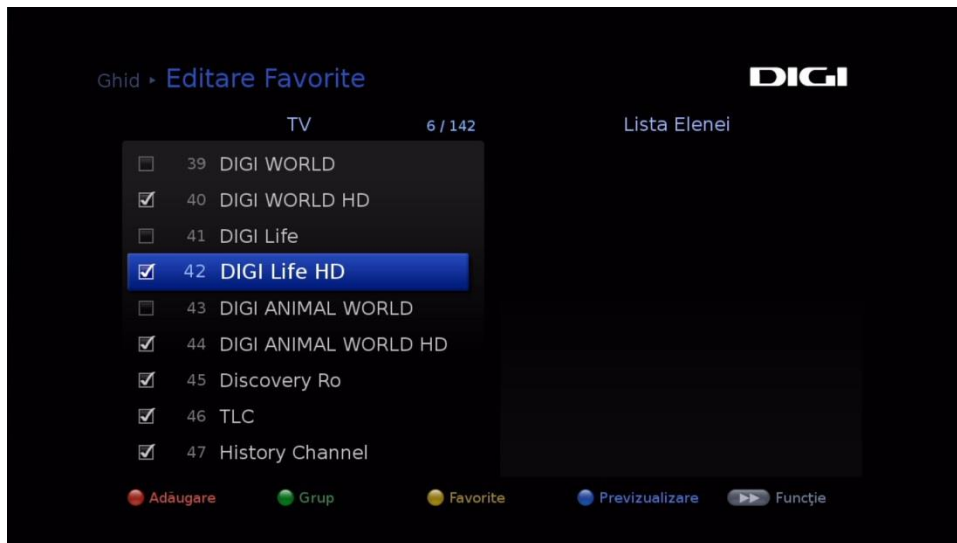
5. Dacă se dorește redenumirea listei, acest lucru trebuie făcut înainte de a adăuga canale în lista de canale favorite. Pentru a redenumi se va apăsa butonul ►► (Funcție).



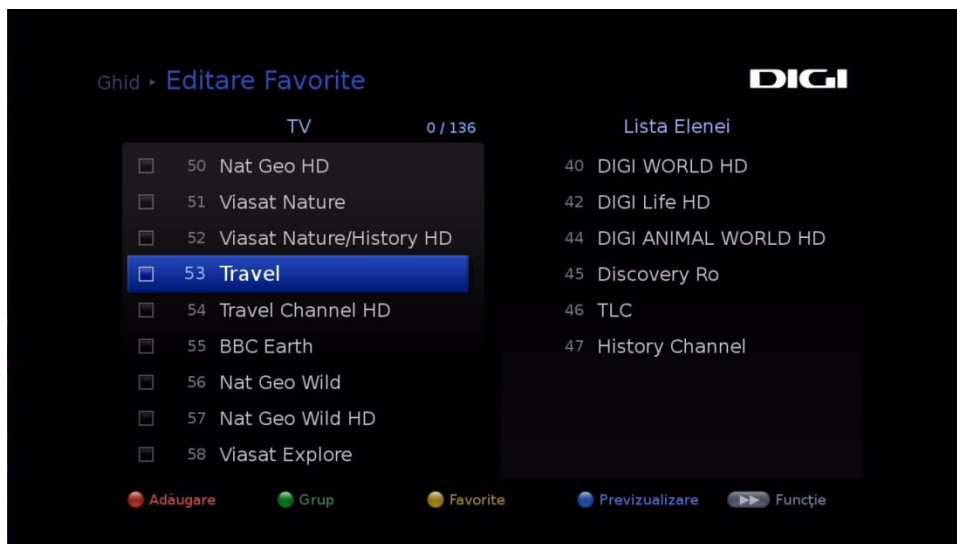
6. Se va introduce numele dorit pentru lista de canale favorite. Pentru a șterge caractere se va folosi butonul **ROSU (Ștergere)**, pentru trecerea de la caractere minuscule la majuscule se va folosi butonul **VERDE (Schimb)**, apoi pentru confirmarea numelui se va apăsa butonul **GALBEN (Confirmare)**.



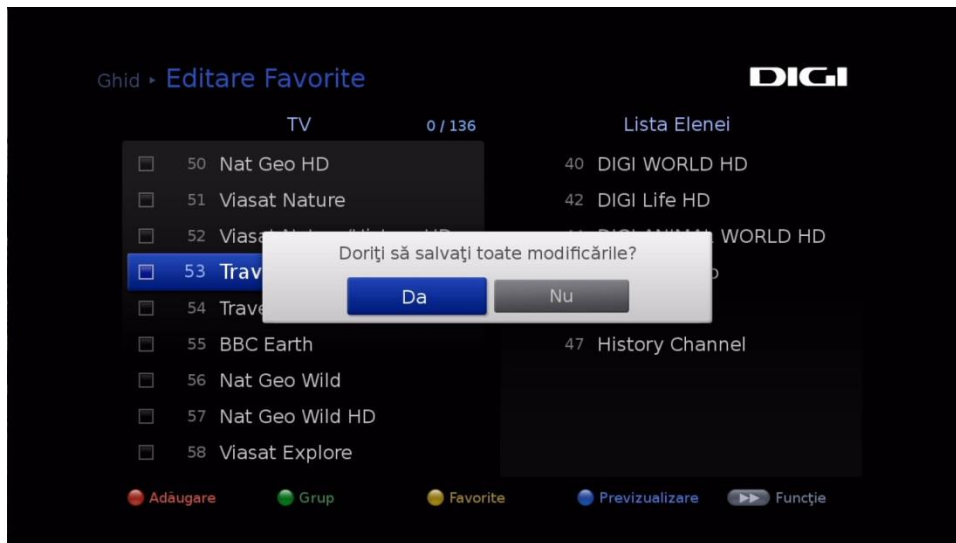
7. Pentru a adăuga canale în listă acestea trebuie selectate. Pentru a selecta un canal se va folosi butonul **OK**.



8. După selectare se apasă butonul **ROSU (Adăugare)**.



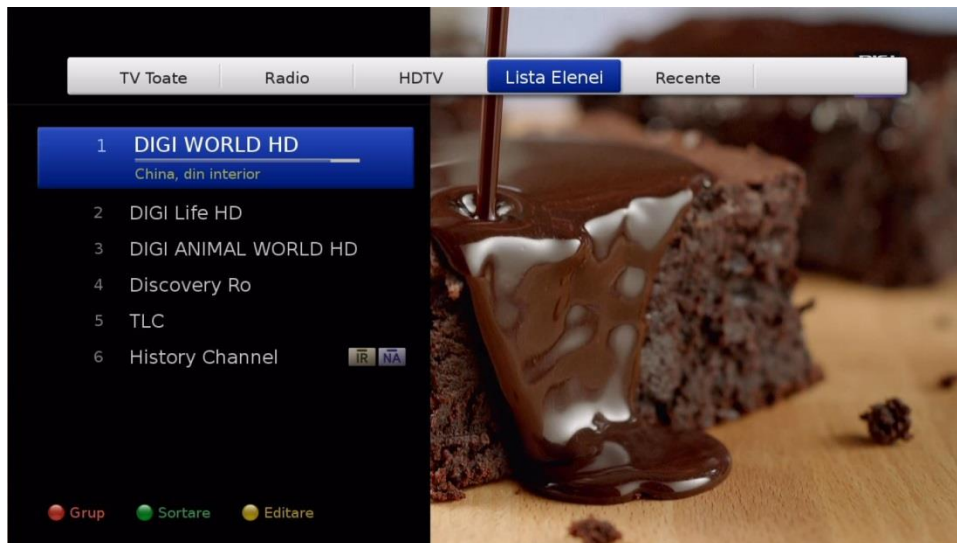
9. Pentru a salva modificările făcute se va apăsa butonul **BACK** pe telecomandă. Iar un mesaj de confirmare va apărea, selectând OK se va salva lista de canale favorite.



10. Pentru a activa lista de canale favorite, se poate apăsa butonul **ROSU (FAV)** pe telecomandă atunci când sunteți în modul vizionare și apoi se va selecta lista nou creată.



De asemenea activarea listei de canale favorite se mai poate face deschizând lista de canale apăsând butonul **OK**, apoi apăsând butonul **ROSU (Grup)** și selectând lista de canale nou creată.



11. Pentru a edita o listă de canale nou creată puteți folosi butoanele **ROSU (Ștergere)** pentru a șterge un canal din lista de canale favorite și **VERDE (Mutare)** pentru a modifica poziția unui canal în lista de canale favorite. Pentru a salva modificările efectuate se va apăsa **BACK** și se vor confirma modificările.

